

Der neue Kia Sportage

Preise / Daten

VERBRAUCHSANGABEN

Motor	1.6 T-GDI 2WD		1.6 T-GDI 2WD 48V (110 kW)		1.6 T-GDI 2WD 48V (132 kW)		1.6 T-GDI AWD 48V		1.6 CRDi 2WD 48V		1.6 CRDi AWD 48V
	Manuell	Manuell	Automatik	Automatik	Automatik	Automatik	Manuell	Automatik	Manuell	Automatik	Automatik

Kraftstoffverbrauch gemäß NEFZ (l/100 km)

Innerorts:	7,8	7,3	6,6	6,6	7,0	5,0	4,6	4,7
Außerorts:	5,5	5,2	5,2	5,2	5,4	3,9	4,4	4,7
Kombiniert:	6,3	5,9	5,7	5,7	6,0	4,3	4,4	4,7
CO ₂ -Emission, kombiniert (g/km):	144	136	130	130	137	114	117	124
Effizienzklasse:	B	A	A	A	A	A+	A+	A+

Die Kraftstoffverbrauchs- und CO₂-Emissionswerte wurden nach der neu eingeführten „World Harmonised Light Vehicle Test Procedure“ (WLTP) ermittelt. Um die Vergleichbarkeit mit den nach dem bisherigen Prüfverfahren (NEFZ) gemessenen Fahrzeugen zu wahren, werden die entsprechend den geltenden Vorschriften korreliert zurückgerechneten Werte nach NEFZ-Standard ausgewiesen. Die Angaben beziehen sich nicht auf ein einzelnes Fahrzeug und sind nicht Bestandteil des Angebots, sondern dienen allein Vergleichszwecken zwischen den verschiedenen Fahrzeugtypen. Kraftstoffverbrauch und CO₂-Emissionen eines Fahrzeugs hängen nicht nur von der effizienten Ausnutzung des Kraftstoffs durch das Fahrzeug ab, sondern werden auch vom Fahrverhalten und anderen nicht-technischen Faktoren beeinflusst.

Weitere Informationen zum offiziellen Kraftstoffverbrauch und den offiziellen spezifischen CO₂-Emissionen neuer Personenkraftwagen können dem „Leitfaden über den Kraftstoffverbrauch, die CO₂-Emissionen und den Stromverbrauch neuer Personenkraftwagen“ entnommen werden, der an allen Verkaufsstellen und bei der DAT Deutsche Automobil Treuhand GmbH, Hellmuth-Hirth-Straße 1, 73760 Ostfildern (www.dat.de), unentgeltlich erhältlich ist.



Movement that inspires



Movement that inspires

Kia Sportage Ausstattungslinien

Alle angegebenen Preise sind unverbindliche Preisempfehlungen der Kia Deutschland GmbH inkl. 19% MwSt., zuzüglich Überführungskosten. Angaben zu Verbrauchs- und CO₂-Werten sind auf Seite 15 zu finden.

EDITION 7

<p>Ausstattungshighlights</p>	
<ul style="list-style-type: none">17-Zoll-Leichtmetallfelgen 7 Airbags (2 Frontairbags, 2 Seitenairbags, 2 Vorhangairbags, Mittenairbag) 6 Lautsprecher (2 Front-, 2 Hecklautsprecher, 2 Hochtöner vorn) Apple CarPlay™ und Android Auto™ Außenspiegel elektrisch anklappbar Außenspiegel elektrisch einstell- und beheizbar Außenspiegel mit integrierten Blinkleuchten Bergabfahrlilfe (Downhill Brake Control, DBC) Berganfahrlilfe (Hill-Start Assist Control, HAC) Bluetooth® mit Spracherkennung¹ Dachkonsole vorn mit Lesespots Dachreling Dämmerungssensor Digitaler Radioempfang (DAB+) Digitales Cockpit (Basis) mit 4,2-Zoll-Supervision-Instrumentenanzeige (10,7 cm Bildschirmdiagonale) EcoDynamics (Start-Stopp-System ISG), nur für 1.6 T-GDI EcoDynamics+: 48V-Mild-Hybrid-System, nur für 1.6 CRDi Elektrische Fensterheber vorn und hinten Elektronische Parkbremse Elektronisches Stabilitätsprogramm (ESC) mit Traktionskontrolle (TCS) und Gespannstabilisierung Energie-Regenerationssystem (Alternator Management System, AMS) Fahrersitz höhenverstellbar Fernlichtassistent (High Beam Assist, HBA) Frontkollisionswarner (Forward Collision-Avoidance Assist, FCA)² mit Fußgänger- und Radfahrererkennung Gegenlenkunterstützung (Vehicle Stability Management, VSM) Geschwindigkeitsbegrenzer Geschwindigkeitsregelanlage³ Innenrückspiegel selbstabblendend (elektrochromatisch)	<ul style="list-style-type: none">Insassenalarm (Rear Seat Alert, RSA) Intelligenter Geschwindigkeitsassistent (Intelligent Speed Limit Assist; ISLA)⁴ Isolierverglasung für die Frontscheibe zur verbesserten Außengeräuschkämmung Kia-Radio, Touchscreen mit 20,2 cm (8 Zoll) Bildschirmdiagonale Klimaanlage, manuell Kopfstützen an allen Sitzplätzen höhenverstellbar LED-Scheinwerfer (Abblend- und Fernlicht) Lederlenkrad Lenkrad höhen-/tiefenverstellbar Mittelarmlehne vorn mit Staufach Mittelarmlehne hinten (mit Getränkehalter) Müdigkeitswarner (Driver Attention Warning, DAW)⁴ Multifunktionslenkrad Notruf-Service e-Call Reifendruckkontrollsystem mit Druckanzeige für jedes Rad im Display des Bordcomputers Reifenreparaturset Rückfahrkamera (Übertragung auf Audio- oder Navigationsbildschirm)⁵ Rücksitzlehne in der Neigung verstellbar Rücksitzlehne umklappbar im Verhältnis 40:20:40 Spurhalteassistent mit visuellem und akustischem Warnsignal und korrigierendem Lenkeingriff (LKA)⁶ Stauassistent (Lane Following Assist, LFA)⁶ Unterfahrschutz vorn und hinten USB-Anschluss¹ USB-Ladebuchse¹ in der Zentralkonsole Wärmeschutzverglasung Zentralverriegelung mit Funkfernbedienung Zierleiste unterhalb der Seitenfenster: Chromfarben

ab **27.790,00 €**

Kia Sportage 1.6 T-GDI MT: Kraftstoffverbrauch (l/100 km) innerorts 7,8; außerorts 5,5; kombiniert 6,3. CO₂-Emission, kombiniert (g/km): 144; Effizienzklasse: B.
Kia Sportage 1.6 CRDi 48V MT: Kraftstoffverbrauch (l/100 km) innerorts 5,0; außerorts 3,9; kombiniert 4,3. CO₂-Emission, kombiniert (g/km): 114; Effizienzklasse: A+.

VISION

<p>Ausstattungshighlights im Vergleich zu Edition 7</p>	
<ul style="list-style-type: none">EcoDynamics+: 48V-Mild-Hybrid-System Fahrersitz mit Lendenwirbelstütze Kia-Kartennavigation mit 31,2 cm (12,3 Zoll) Bildschirmdiagonale, inkl. 7-Jahre-Kia-Navigationskarten-Update² Klimaautomatik, 2 Zonen, mit Antibeschlagsystem LED-Nebelscheinwerfer Lenkrad beheizbar Online-Dienste Kia Connect³ mit Kia Live (Verkehrsinformationen in Echtzeit, Wettervorhersage, lokale Suche, Parkmöglichkeiten) sowie Möglichkeit zum Abruf von Fahrzeuginformationen und Steuern von Fahrzeugfunktionen über die Kia Connect App Parkensensoren vorn und hinten⁴ Regensensor Sitzheizung vorn (Sitzfläche und Lehne) Sitzheizung hinten (Sitzfläche und Lehne, äußere Sitze) USB-Ladebuchsen¹ an den Seiten der Vordersitze (je eine)	

ab **33.090,00 €**

Kia Sportage 1.6 T-GDI MT: Kraftstoffverbrauch (l/100 km) innerorts 7,8; außerorts 5,5; kombiniert 6,3. CO₂-Emission, kombiniert (g/km): 144; Effizienzklasse: B.
Kia Sportage 1.6 CRDi 48V MT: Kraftstoffverbrauch (l/100 km) innerorts 5,0; außerorts 3,9; kombiniert 4,3. CO₂-Emission, kombiniert (g/km): 114; Effizienzklasse: A+.

Detaillierte Informationen zum Kia Sportage findest du unter www.kia.com/de/broschuere. Dort kannst du dir auch die komplette Modellbroschüre herunterladen.

SPIRIT

<p>Ausstattungshighlights im Vergleich zu Vision</p>	
<ul style="list-style-type: none">18-Zoll-Leichtmetallfelgen Adaptive Dual-LED-Scheinwerfer Ambiente-Beleuchtung (nur i.V. mit Doppelkupplungsgetriebe DCT) Beifahrersitz höhenverstellbar Elektrische Heckklappe, sensorgesteuert Elektrische Sitzverstellung: Fahrersitz 10-fach, Beifahrersitz 8-fach Induktive Ladestation für Smartphones¹ Integriertes Panoramadisplay, gewölbt, mit volldigitalem Kombiinstrument; 31,2 cm (12,3 Zoll) Bildschirmdiagonale Kühlergrill in Klavierlackschwarz Mittelkonsole mit Applikationen in Hochglanzschwarz Privacy-Verglasung (dunkel getönte Scheiben ab B-Säule) Rückleuchten LED Sitzbezüge: Stoff mit Kunstlederapplikationen Smart-Key und Startknopf	

GT-LINE

<p>Ausstattungshighlights im Vergleich zu Spirit</p>	
<ul style="list-style-type: none">19-Zoll-Leichtmetallfelgen Aluminium-Sportpedale Dachhimmel und Säulenverkleidung in Schwarz Einstiegsleisten mit Aluminium Elektrische Sitzverstellung mit Memory-Funktion Elektronische Dämpferkontrolle (Electronic Control Suspension, ECS) Klimaautomatik, 3 Zonen, mit Antibeschlagsystem Lederlenkrad „GT-line“ mit abgeflachtem Lenkradkranz Sitzbezüge: hochwertige Ledernachbildung (Schwarz), Seitenwangen in Veloursleder, Nähte in Kontrastfarbe Sitzventilation vorn	

^[1] Nur mit kompatiblen Geräten. Weitere Informationen sind beim Kia-Partner erhältlich.

^[2] Insgesamt sechs Kartenudates gemäß den jeweils gültigen Bedingungen zum Kia-Navigationskarten-Update. Weitere Informationen sind beim Kia-Partner erhältlich.

^[3] Ein Service der Kia Connect GmbH. Informations- und Steuerungs-Dienst für deinen Kia; Smartphone mit iOS- oder Android-Betriebssystem und Mobilfunkvertrag mit Datenoption, durch den zusätzliche Kosten entstehen, erforderlich. Einzelheiten zu Funktionsweise und Nutzungsbedingungen sind beim Kia-Partner und auf kia.com zu finden.

^[4] Die Dienste stehen für eine Laufzeit von sieben Jahren nach Garantiebeginn kostenfrei zur Verfügung und können während der Laufzeit inhaltlichen Änderungen unterliegen.

^[5] Der Einsatz von Assistenz- und Sicherheitssystemen entbindet nicht von der Pflicht zur ständigen Verkehrsbeobachtung und Fahrzeugkontrolle.

Preise

	Motor	Getriebe	Antrieb	Leistung kW (PS)	Verbrauch (l/100 km) ⁴	CO ₂ -Emission ⁴ (g/km)	Effizienzklasse	Ausstattung	EUR exkl. MwSt. ⁵	EUR inkl. 19% MwSt. ⁵
Benziner	1.6 T-GDI	Schaltgetriebe (MT)	2WD	110 (150)	7,8 / 5,5 / 6,3	144	B	Edition 7	23.352,94	27.790,00
				110 (150)	7,3 / 5,2 / 5,9	136	A	Vision	27.806,72	33.090,00
								Spirit	31.168,07	37.090,00
	1.6 T-GDI EcoDynamics+ (48V-Mild-Hybrid)	Doppelkupplungsgetriebe (DCT)	2WD	132 (180)	6,6 / 5,2 / 5,7	130	A	Vision	29.487,39	35.090,00
					6,6 / 5,2 / 5,7	130	A	Spirit	32.848,74	39.090,00
								GT-line	36.546,22	43.490,00
1.6 T-GDI EcoDynamics+ (48V-Mild-Hybrid)	Doppelkupplungsgetriebe (DCT)	AWD	132 (180)	7,0 / 5,4 / 6,0	137	A	Vision	31.924,37	37.990,00	
				7,0 / 5,4 / 6,0	137	A	Spirit	35.285,71	41.990,00	
							GT-line	38.226,89	45.490,00	
Diesel	1.6 CRDi EcoDynamics+ (48V-Mild-Hybrid)	Schaltgetriebe (MT)	2WD	100 (136)	5,0 / 3,9 / 4,3	114	A+	Edition 7	25.579,83	30.440,00
				100 (136)	4,6 / 4,4 / 4,4	117	A+	Vision	29.361,34	34.940,00
								Spirit	32.722,69	38.940,00
	1.6 CRDi EcoDynamics+ (48V-Mild-Hybrid)	Doppelkupplungsgetriebe (DCT)	AWD	100 (136)	4,7 / 4,7 / 4,7	124	A+	Vision	31.042,02	36.940,00
					4,7 / 4,7 / 4,7	124	A+	Spirit	34.403,36	40.940,00
								GT-line	32.722,69	38.940,00
								Spirit	36.084,03	42.940,00
								GT-line	39.025,21	46.440,00

⁴ Werte in l/100 km für innerorts/außerorts/kombiniert bzw. in g/km (kombiniert).

Die Kraftstoffverbrauchs- und CO₂-Emissionswerte wurden nach der neu eingeführten „World Harmonised Light Vehicle Test Procedure“ (WLTP) ermittelt. Um die Vergleichbarkeit mit den nach dem bisherigen Prüfverfahren (NEFZ) gemessenen Fahrzeugen zu wahren, werden die entsprechend den geltenden Vorschriften korreliert zurückgerechneten Werte nach NEFZ-Standard ausgewiesen.

⁵ Unverbindliche Preisempfehlung der Kia Deutschland GmbH, zuzüglich Überführungskosten.

Ausstattung

	EDITION 7	VISION	SPIRIT	GT-LINE
Sicherheitsausstattung				
7 Airbags (2 Frontairbags, 2 Seitenairbags, 2 Vorhangairbags, Mittenairbag)	●	●	●	●
Aktiver Totwinkelassistent mit Lenk- und Bremsingriff (Blind Spot Collision Avoidance Assist, BCA) ^A sowie Monitoranzeige; nur i.V. mit Doppelkupplungsgetriebe DCT	-	-	P6	P6
Aktives Bremslicht (Emergency Stop Signal, ESS)	●	●	●	●
Antiblockiersystem (ABS) mit elektronischer Bremskraftverteilung	●	●	●	●
Auspark-Kollisionsvermeidungsassistent (Parking Collision-Avoidance Assist, PCA) ^A ; nur i.V. mit Doppelkupplungsgetriebe DCT	-	-	P6	P6
Ausstiegsassistent (Safe Exit Warning, SEW)	-	-	P6	P6
Autobahnassistent (Highway Driving Assist, HDA) ^A ; nur i.V. mit Doppelkupplungsgetriebe DCT	-	-	P6	P6
Beifahrerairbag abschaltbar	●	●	●	●
Bergabfahrlilfe (Downhill Brake Control, DBC)	●	●	●	●
Berganfahrlilfe (Hill-Start Assist Control, HAC)	●	●	●	●
Dreipunkt-Sicherheitsgurte an allen Sitzplätzen	●	●	●	●
Elektronisches Stabilitätsprogramm (ESC) mit Traktionskontrolle (TCS) und Gespannstabilisierung	●	●	●	●
Frontkollisionswarner (Forward Collision-Avoidance Assist, FCA) ^A mit Fußgänger- und Radfahrererkennung	●	●	●	●
Frontkollisionswarner, erweitert um Abbiegefunktion und Querverkehrerkennung (Forward Collision-Avoidance Assist, Junction and Cross, FCA-JX/CROSS) ^A ; nur i.V. mit Doppelkupplungsgetriebe DCT	-	-	P6	P6
Gegenlenkunterstützung (Vehicle Stability Management, VSM)	●	●	●	●
Gurtwarnsystem vorn und hinten	●	●	●	●
Insassenalarm (Rear Seat Alert, RSA)	●	●	●	●
Intelligenter Geschwindigkeitsassistent (Intelligent Speed Limit Assist; ISLA) ^A	●	●	●	●
ISOFIX-Halterungen an äußeren Rücksitzen	●	●	●	●
Kindersicherung in den hinteren Türen	●	●	●	●
Kopfstützen an allen Sitzplätzen höhenverstellbar	●	●	●	●
Müdigkeitswarner (Driver Attention Warning, DAW) ^A	●	●	●	●
Notruf-Service e-Call	●	●	●	●
Querverkehrwarner zur Erkennung von Fahrzeugen im toten Winkel beim Querausparken, mit Notbremsfunktion (Rear Cross-Traffic Collision-Avoidance Assist, RCCA) ^A ; nur i.V. mit Doppelkupplungsgetriebe DCT	-	-	P6	P6
Reifendruckkontrollsystem mit Druckanzeige für jedes Rad im Display des Bordcomputers	●	●	●	●
Sicherheitsgurte vorn höhenverstellbar	●	●	●	●
Spurhalteassistent mit visuellem und akustischem Warnsignal und korrigierendem Lenkeingriff (LKA) ^A	●	●	●	●

Ausstattung

	EDITION 7	VISION	SPIRIT	GT-LINE
Sicherheitsausstattung				
Stauassistent (Lane Following Assist, LFA) ^A	●	●	●	●
Wegfahrsperre	●	●	●	●

Antrieb/Fahrwerk/Umwelt

17-Zoll-Leichtmetallfelgen	●	●	-	-
18-Zoll-Leichtmetallfelgen	-	-	●	-
19-Zoll-Leichtmetallfelgen	-	-	-	●
Drive Mode Select: Fahrmodus-Taste	●	●	●	●
EcoDynamics (Start-Stopp-System ISG)	● (1.6 T-GDI)	-	-	-
EcoDynamics+: 48V-Mild-Hybrid-System	● (1.6 CRDI)	●	●	●
Elektronische Dämpferkontrolle (Electronic Control Suspension, ECS)	-	-	-	●
Energie-Regenerationssystem (Alternator Management System, AMS)	●	●	●	●
Gangwahl-Drehschalter (Shift-by-Wire; nur i.V. mit Doppelkupplungsgetriebe DCT)	-	●	●	●
Reifenreparaturset	●	●	●	●

Außenausstattung

Außenspiegel mit integrierten Blinkleuchten	●	●	●	●
Dachantenne (Shark-Design)	●	●	●	●
Dachreling	●	●	●	●
Isolierverglasung für die Frontscheibe zur verbesserten Außengeräuschkämmung	●	●	●	●
Kühlergrill in Klavierlackschwarz	-	-	●	●
Privacy-Verglasung (dunkel getönte Scheiben ab B-Säule)	-	P2	●	●
Rückleuchten LED	-	-	●	●
Türgriffe in Wagenfarbe	●	●	●	●
Unterfahrschutz vorn und hinten	●	●	●	●
Wärmeschutzverglasung	●	●	●	●
Zierleiste unterhalb der Seitenfenster: Chromfarben	●	●	●	●

Innenausstattung

Aluminium-Sportpedale	-	-	-	●
Ambiente-Beleuchtung (nur i.V. mit Doppelkupplungsgetriebe DCT)	-	-	●	●
Dachhimmel und Säulenverkleidung in Grau	●	●	●	-
Dachhimmel und Säulenverkleidung in Schwarz	-	-	-	●
Dachkonsole vorn mit Lesespots	●	●	-	●
Dachkonsole vorn mit LED-Lesespots	-	-	P5	P5
Einstiegsleisten mit Aluminium	-	-	-	●
Fußmattenset	●	●	●	●
Gepäcknetzösen im Gepäckraum	●	●	●	●
Gepäckraumabdeckung	●	●	●	●
Gepäckraumbeleuchtung	●	●	●	●
Gepäckraumbeleuchtung LED	-	-	P5	P5
Innenraumbeleuchtung	●	●	●	●
Innenraumbeleuchtung LED	-	-	P5	P5
Lederlenkrad	●	●	●	-
Lederlenkrad „GT-line“ mit abgeflachtem Lenkradkranz	-	-	-	●
Lederschaltknauf (i.V. mit Schaltgetriebe in Kunstleder)	●	●	●	●
Lenkrad beheizbar	P1	●	●	●
Lenkrad höhen-/tiefenverstellbar	●	●	●	●
Mittelkonsole mit Applikationen in Hochglanzschwarz	-	P2	●	●

Sitze

Befestigungshaken an Rückenlehne und Kopfstützen der Vordersitze	-	●	●	●
Beifahrersitz höhenverstellbar	-	P2	●	●
Elektrische Sitzverstellung: Fahrersitz 10-fach, Beifahrersitz 8-fach	-	P2	●	●
Elektrische Sitzverstellung mit Memory-Funktion	-	-	P3	●
Fahrersitz höhenverstellbar	●	●	●	●
Fahrersitz mit Lendenwirbelstütze	-	●	●	●
Mittelarmlehne vorn mit Staufach	●	●	●	●
Mittelarmlehne hinten (mit Getränkehalter)	●	●	●	●

● = Serienausstattung / - = nicht verfügbar / P = Paket (siehe Sonderausstattungen auf Seite 7)

^A Der Einsatz von Assistenz- und Sicherheitssystemen entbindet nicht von der Pflicht zur ständigen Verkehrsbeobachtung und Fahrzeugkontrolle.

Ausstattung

	EDITION 7	VISION	SPIRIT	GT-LINE
Sitze				
Rücksitzlehne umklappbar im Verhältnis 40:20:40	●	●	●	●
Rücksitzlehne in der Neigung verstellbar	●	●	●	●
Sitzbezüge: Stoff	●	●	–	–
Sitzbezüge: Stoff mit Kunstlederapplikationen	–	P2	●	–
Sitzbezüge: Sitzkontaktflächen in Leder (Schwarz), oberer Teil der Rückenlehne in Veloursleder, Nähte in Kontrastfarbe	–	–	P3	–
Sitzbezüge: hochwertige Ledernachbildung (Schwarz), Seitenwangen in Veloursleder, Nähte in Kontrastfarbe	–	–	–	●
Sitzheizung vorn (Sitzfläche und Lehne)	P1	●	●	●
Sitzheizung hinten (Sitzfläche und Lehne, äußere Sitze)	–	●	●	●
Sitzventilation vorn	–	–	P3	●
Taschen in den Rückenlehnen der Vordersitze	●	●	●	●

Audio/Navigation

6 Lautsprecher (2 Front-, 2 Hecklautsprecher, 2 Hochtöner vorn)	●	●	●	●
Apple CarPlay™ und Android Auto™	●	●	●	●
Bluetooth® mit Spracherkennung ¹	●	●	●	●
Digitaler Radioempfang (DAB+)	●	●	●	●
Harman/Kardon Premium Soundsystem mit insgesamt 8 Lautsprechern (Zentrallautsprecher, Subwoofer); externer Endstufe; QuantumLogic™- und ClariFi™-Technologie, HALOsonic® internal Electronic Sound Synthesis (iESS)	–	–	P4	P4
Kia-Radio, Touchscreen mit 20,2 cm (8 Zoll) Bildschirmdiagonale	●	–	–	–
Kia-Kartennavigation mit 31,2 cm (12,3 Zoll) Bildschirmdiagonale, inkl. 7-Jahre-Kia-Navigationskarten-Update ²	–	●	●	●
Multifunktionstenkrad	●	●	●	●
Online-Dienste Kia Connect ³ mit Kia Live (Verkehrsinformationen in Echtzeit, Wettervorhersage, lokale Suche, Parkmöglichkeiten) sowie Möglichkeit zum Abruf von Fahrzeuginformationen und Steuern von Fahrzeugfunktionen über die Kia Connect App	–	●	●	●
USB-Anschluss ¹	●	●	●	●

Funktions- und Komfortausstattung

12V-Steckdose in der Mittelkonsole	●	●	●	●
12V-Steckdose im Gepäckraum	●	●	●	●
Außenspiegel elektrisch anklappbar	●	●	●	●
Außenspiegel elektrisch einstell- und beheizbar	●	●	●	●
Dämmerungssensor	●	●	●	●
Digitales Cockpit (Basis) mit 4,2-Zoll-Supervision-Instrumentenanzeige (10,7 cm Bildschirmdiagonale)	●	●	–	–
Integriertes Panoramadisplay, gewölbt, mit volldigitalem Kombiinstrument; 31,2 cm (12,3 Zoll) Bildschirmdiagonale	–	–	●	●
Elektrische Fensterheber vorn und hinten	●	●	●	●
Elektrische Heckklappe, sensorgesteuert	–	–	●	●
Elektronische Parkbremse	●	●	●	●
Fernlichtassistent (High Beam Assist, HBA)	●	●	–	–
Geschwindigkeitsbegrenzer	●	●	●	●
Geschwindigkeitsregelanlage ^A	●	●	●	●
Geschwindigkeitsregelanlage, adaptiv und navigationsbasiert, inkl. Stopp&Go-Funktion (Smart Cruise Control, SCC mit S&G) ^A ; nur i.V. mit Doppelkupplungsgetriebe DCT	–	–	P6	P6
Induktive Ladestation für Smartphones ¹	–	–	●	●
Innenrückspiegel selbstabblendend (elektrochromatisch)	●	●	●	●
Klimaanlage, manuell	●	–	–	–
Klimaautomatik, 2 Zonen, mit Antibeschlagsystem	P1	●	●	–
Klimaautomatik, 3 Zonen, mit Antibeschlagsystem	–	–	–	●
Komfortblinker (Antippfunktion)	●	●	●	●
LED-Nebelscheinwerfer	–	●	●	●
LED-Scheinwerfer (Abblend- und Fernlicht)	●	●	–	–
Adaptive Dual-LED-Scheinwerfer	–	–	●	●
LED-Tagfahrlicht	●	●	●	●
Panoramadach mit elektrischem Glasschiebedach, ausstellbar	–	–	P5	P5
Parksensoren vorn und hinten ^A	P1	●	●	●
Regensensor	P1	●	●	●
Rückfahrkamera (Übertragung auf Audio- oder Navigationsbildschirm) ^A	●	●	●	●
Rundumsichtkamera (Surround View Monitor, SVM) ^A ; nur i.V. mit Doppelkupplungsgetriebe DCT	–	–	P6	P6
Schaltwippen am Lenkrad (nur i.V. mit Doppelkupplungsgetriebe DCT)	–	●	●	●
Scheinwerfer mit Escort-Funktion	●	●	●	●
Servolenkung, elektronisch unterstützt	●	●	●	●
Smart-Key und Startknopf	–	–	●	●

Ausstattung

	EDITION 7	VISION	SPIRIT	GT-LINE
Funktions- und Komfortausstattung				
USB-Ladebuchse ¹ in der Zentralkonsole	●	●	●	●
USB-Ladebuchsen ¹ an den Seiten der Vordersitze (je eine)	–	●	●	●
Zentralverriegelung mit Funkfernbedienung	●	●	●	●

Sonderausstattung (alle Preise in Euro)

P1 – Emotion-Paket: 2-Zonen-Klimaautomatik mit Antibeschlagsystem; Sitzheizung vorn; Lenkrad beheizbar; Parksensoren vorn und hinten ^A ; Regensensor	990,00	–	
P2 – Komfort-Paket: Sitzbezüge aus Stoff mit Kunstlederapplikationen; Fahrer- und Beifahrersitz elektrisch einstellbar; Beifahrersitz höhenverstellbar; Mittelkonsole mit Applikationen in Hochglanzschwarz; Privacy-Verglasung	–	990,00	–
P3 – Leder-Paket: Sitzbezüge: Sitzkontaktflächen in Leder (Schwarz), oberer Teil der Rückenlehne in Veloursleder; Nähte in Kontrastfarbe; Memory-Funktion für den Fahrersitz; Sitzventilation vorn	–	1.490,00	–
P4 – Sound-Paket (nur i.V. mit Doppelkupplungsgetriebe DCT und P6): Harman/Kardon Premium Soundsystem mit insgesamt acht Lautsprechern (Zentrallautsprecher, Subwoofer); externer Endstufe; QuantumLogic™- und ClariFi™-Technologie; HALOsonic® internal Electronic Sound Synthesis (iESS)	–	590,00	
P5 – Panorama-Glasschiebedach: Panoramadach mit elektrischem Glasschiebedach (ausstellbar); Dachkonsole mit LED-Lesespots vorn; Gepäckraumbeleuchtung LED; Innenraumbeleuchtung LED	–	990,00	
P6 – DriveWise-Park-Plus-Paket (nur i.V. mit Doppelkupplungsgetriebe DCT): Aktiver Totwinkelassistent mit Lenk- und Bremseingriff sowie Monitoranzeige (Blind Spot View Monitor, BVM) ^A ; Querverkehrwarner hinten inkl. Notbremsfunktion (Rear Cross-Traffic Collision-Avoidance Assist, RCCA) ^A ; Ausstiegsassistent (Safe Exit Warning, SEW) ^A ; Autobahnassistent (Highway Drive Assist, HDA) ^A ; Geschwindigkeitsregelanlage, adaptiv und navigationsbasiert, inkl. Stopp&Go-Funktion (Smart Cruise Control, SCC mit S&G) ^A ; erweiterter Frontkollisionswarner: Abbiegefunktion und Querverkehrerkennung (Forward Collision-Avoidance Assist, Junction and Cross, FCA-JX/CROSS) ^A ; Rundumsichtkamera (Surround View Monitor, SVM) ^A ; Auspark-Kollisionsvermeidungsassistent (Parking Collision-Avoidance Assist, PCA) ^A	–	1.390,00	
Kia Protection Plus: Hochwertige Zusatzkonservierung für Motorraum und Fahrzeugunterboden	125,00		

Außenfarben (nur eine Farbe wählbar, alle Preise in Euro)

Einfarbig

Carraraweiß (WD)	●	●	●	●
Blueflame Metallic (B3L)	620,00			
Experience Green Metallic (EXG)	620,00			
Yukagrau Metallic (USG)	620,00	–		
Infrarot Metallic (AA9)	620,00			
Lunarsilber Metallic (CSS)	620,00			
Pentametal Metallic (H8G)	620,00			
Sparklingsilber Metallic (KCS)	620,00	–		
Machined Bronze Metallic (M6Y)	620,00	–		
Zilinaschwarz Metallic (1K)	620,00			
Orange Fusion Metallic (RNG)	620,00			
Splash Lemon Metallic (G2Y)	620,00			
Deluxeweiß Metallic (HW2)	–	820,00		

Zweifarbig

Carraraweiß mit Kontrastfarbe Schwarz (HA3)	–	300,00
Blueflame Metallic mit Kontrastfarbe Schwarz (HA8)	–	920,00
Experience Green Metallic mit Kontrastfarbe Schwarz (HBC)	–	920,00
Infrarot Metallic mit Kontrastfarbe Schwarz (HA7)	–	920,00
Lunarsilber Metallic mit Kontrastfarbe Schwarz (HA5)	–	920,00
Pentametal Metallic mit Kontrastfarbe Schwarz (HA6)	–	920,00
Orange Fusion Metallic mit Kontrastfarbe Schwarz (HBB)	–	920,00
Splash Lemon Metallic mit Kontrastfarbe Schwarz (HBA)	–	920,00
Deluxeweiß Metallic mit Kontrastfarbe Schwarz (HA2)	–	920,00

● = Serienausstattung / – = nicht verfügbar / P = Paket (siehe Sonderausstattungen auf Seite 7)

¹ Nur mit kompatiblen Geräten. Weitere Informationen sind beim Kia-Partner erhältlich.

² Insgesamt sechs Kartenupdates gemäß den jeweils gültigen Bedingungen zum Kia-Navigationskarten-Update. Weitere Informationen sind beim Kia-Partner erhältlich.

³ Ein Service der Kia Connect GmbH. Informations- und Steuerungs-Dienst für deinen Kia; Smartphone mit iOS- oder Android-Betriebssystem und Mobilfunkvertrag mit Datenoption, durch den zusätzliche Kosten entstehen, erforderlich. Einzelheiten zu Funktionsweise und Nutzungsbedingungen sind beim Kia-Partner und auf kia.com zu finden.

^A Die Dienste stehen für eine Laufzeit von sieben Jahren nach Garantiebeginn kostenfrei zur Verfügung und können während der Laufzeit inhaltlichen Änderungen unterliegen.

^A Der Einsatz von Assistenz- und Sicherheitssystemen entbindet nicht von der Pflicht zur ständigen Verkehrsbeobachtung und Fahrzeugkontrolle.

Außenfarben und Felgen

Einfarbig




Deluxeweiß Metallic (HW2) Carraraweiß (WD) Sparklingsilber Metallic (KCS) Lunarsilber Metallic (CSS)



Experience Green Metallic (EXG) Yukagrau Metallic (USG) Blueflame Metallic (B3L) Pentametal Metallic (H8G)



Machined Bronze Metallic (M6Y) Splash Lemon Metallic (G2Y) Infrarot Metallic (AA9) Orange Fusion Metallic (RNG)



Zilinaschwarz Metallic (1K)

Bei einigen unserer modernen Metallicfarben werden bewusst unterschiedliche Farbpigmente verwendet. Dadurch können unter bestimmten Lichtverhältnissen, z.B. direktes Sonnenlicht, attraktive Farbeffekte erzielt werden. Zum Teil kann die Farbe changieren, z.B. von Schwarz zu Dunkelblau. Bei den hier abgebildeten Farbdarstellungen kann es aufgrund der Drucktechnik zu Abweichungen zu den Originalfarben kommen. Weitere Informationen zu den Farbeffekten und Grundfarben erhältst du bei deinem Kia-Partner. Metalllackierungen sind aufpreispflichtig.

Zweifarbig (nur für GT-line)



Deluxeweiß Metallic mit Kontrastfarbe Schwarz (HA2) Carraraweiß mit Kontrastfarbe Schwarz (HA3) Lunarsilber Metallic mit Kontrastfarbe Schwarz (HA5)



Experience Green Metallic mit Kontrastfarbe Schwarz (HBC) Blueflame Metallic mit Kontrastfarbe Schwarz (HA8) Pentametal Metallic mit Kontrastfarbe Schwarz (HA6)



Splash Lemon Metallic mit Kontrastfarbe Schwarz (HBA) Infrarot Metallic mit Kontrastfarbe Schwarz (HA7) Orange Fusion Metallic mit Kontrastfarbe Schwarz (HBB)

Detaillierte Informationen zum Kia Sportage findest du unter www.kia.com/de/broschuere. Dort kannst du dir auch die komplette Modellbroschüre herunterladen.

Innenraumvarianten

Der Innenraum des Kia Sportage besticht durch stilvolle Gestaltung sowie hochwertige Materialien und wurde genau auf deine Bedürfnisse ausgerichtet. Steig ein und überzeuge dich selbst.



Sitzbezüge Stoff (Edition 7)



Sitzbezüge Stoff (Vision)



Sitzbezüge: Stoff mit Kunstlederapplikationen (Spirit, optional für Vision)



Sitzbezüge mit Sitzkontaktflächen in Leder (Schwarz), oberer Teil der Rückenlehne in Veloursleder, Nähte in Kontrastfarbe (optional für Spirit)



Sitzbezüge aus hochwertiger Ledernachbildung (Schwarz), Seitenwangen in Veloursleder, Nähte in Kontrastfarbe (GT-line)

Abbildungen zeigen kostenpflichtige Sonderausstattung.



17-Zoll-Leichtmetallfelgen (Edition 7)



17-Zoll-Leichtmetallfelgen (Vision)



18-Zoll-Leichtmetallfelgen (Spirit)



19-Zoll-Leichtmetallfelgen (GT-line)

Assistenzsysteme

Mit einem breiten Spektrum an aktiven Sicherheitssystemen^A unterstützt dich der Kia Sportage dabei, in Gefahrensituationen schnell und angemessen zu reagieren.




Autobahnassistent^{A+}

Autobahnassistent^{A+}

Zum entspannten Fahren auf langen Strecken trägt der Autobahnassistent (Highway Driving Assist, HDA) bei. Er unterstützt dich beim Lenken – wobei deine Hände am Lenkrad bleiben müssen – und übernimmt das Beschleunigen und Bremsen, während du das Fahrumfeld überwachst. Das System hält deinen Kia mit der eingestellten Geschwindigkeit mittig in der Fahrspur und gewährleistet einen Sicherheitsabstand zum vorausfahrenden Fahrzeug. Es kann Informationen zu Tempolimits, die das Navigationssystem liefert, automatisch miteinbeziehen. Nur für Doppelkupplungsgetriebe.

Müdigkeitswarner^A

Der serienmäßige Müdigkeitswarner (Driver Attention Warning, DAW) analysiert ständig verschiedene Fahrzeugparameter wie die Betätigung von Lenkrad und Blinker, die Beschleunigungsmuster und die Gesamtdauer der Fahrzeit. Erkennt das System bei dir Zeichen von Erschöpfung, weist es dich durch einen Warnton und eine Anzeige in der Instrumenteneinheit darauf hin. Es beinhaltet zudem einen Ablenkungswarner bei stehendem Verkehr: Wenn sich das vorausfahrende Fahrzeug in Bewegung setzt, du aber nicht anfährst, wirst du durch einen Warnhinweis darauf aufmerksam gemacht.



Aktiver Totwinkelassistent mit Lenk- und Bremsengriff^{A+}

Aktiver Totwinkelassistent mit Lenk- und Bremsengriff^{A+}

Wenn du den Blinker setzt, um die Fahrspur zu wechseln, und sich im toten Winkel ein Fahrzeug befindet, dann macht dich der aktive Totwinkelassistent mit Lenk- und Bremsengriff (Blind-Spot Collision Avoidance Assist, BCA) durch ein Warnsymbol im Außenspiegel darauf aufmerksam. Solltest du dennoch versuchen, die Spur zu wechseln, erfolgt zur Vermeidung einer Kollision automatisch ein Bremsengriff und das Fahrzeug lenkt geringfügig gegen. Außerdem ertönt ein Alarmsignal und das Warnsymbol beginnt zu blinken. Nur für Doppelkupplungsgetriebe.

Querverkehrswarner hinten inklusive Notbremsfunktion^{A+}

Beim Zurücksetzen aus Einfahrten oder quer zur Fahrbahn liegenden Parklücken überwacht der Querverkehrswarner (Rear CrossTraffic Collision Avoidance Assist, RCCA) die toten Winkel. Falls ein Fahrzeug den Weg deines Kia kreuzt, warnt dich das System akustisch und optisch. Wenn die Notbremsfunktion aktiviert ist, erfolgt außerdem automatisch ein Bremsengriff. Nur für Doppelkupplungsgetriebe.



Frontkollisionswarner^A

Frontkollisionswarner^A

Der serienmäßige Frontkollisionswarner (Forward Collision-Avoidance Assist, FCA) erkennt Fahrzeuge, Fußgänger und Radfahrer auf der Fahrbahn. Das System ermittelt per Kamera und Radarsensoren die Entfernung und Geschwindigkeit der Objekte. Droht eine Kollision, warnt es dich, auch durch Lenkradvibration. Falls du nicht reagierst, löst der Frontkollisionswarner eigenständig eine Notbremsung aus.

Stauassistent^A und aktiver Spurhalteassistent^A

Der serienmäßige Stauassistent (Lane Follow Assist, LFA) hält deinen Kia mittig in der Fahrspur, wobei die Hände am Lenkrad bleiben müssen, und orientiert sich mithilfe von Sensoren am vorausfahrenden Verkehr. Aktiv ist das System von 0 bis 130 km/h. Lenkunterstützung bietet auch der ebenfalls serienmäßige

Spurhalteassistent mit korrigierendem Lenkeingriff (Lane Keeping Assist, LKA). Er weist dich visuell und akustisch darauf hin, wenn dein Kia seine Fahrspur unbeabsichtigt verlässt, und lenkt gleichzeitig geringfügig gegen, um ihn in der Spur zu halten.

Navigationsbasierte Geschwindigkeitsregelanlage^{A+}

Dieses System, kurz NSCC (Navigation-based Smart Cruise Control), übernimmt das Beschleunigen und Bremsen anhand der definierten Geschwindigkeit und des vorausfahrenden Fahrzeugs. Auf Basis von Navigationsdaten kann es vor einer Kurve die Geschwindigkeit frühzeitig anpassen und sie anschließend wieder auf das voreingestellte Niveau erhöhen, sofern die Bedingungen es zulassen. Nur für Doppelkupplungsgetriebe.

Abbildungen zeigen kostenpflichtige Sonderausstattung.

^A Der Einsatz von Assistenz- oder Sicherheitssystemen entbindet nicht von der Pflicht zur ständigen Verkehrsbeobachtung und Fahrzeugkontrolle.

⁺ Je nach gewählter Ausstattungslinie teilweise nicht verfügbar, gegen Aufpreis erhältlich oder serienmäßig.

Technische Daten

Motor	1.6 T-GDI 2WD	1.6 T-GDI 2WD 48V (110 kW)		1.6 T-GDI 2WD 48V (132 kW)	1.6 T-GDI AWD 48V	1.6 CRDi 2WD 48V		1.6 CRDi AWD 48V
Getriebe	Manuell	Manuell	Automatik	Automatik	Automatik	Manuell	Automatik	Automatik

Kraftstoffverbrauch gemäß NEFZ (l/100 km)

Innerorts:	7,8	7,3	6,6	6,6	7,0	5,0	4,6	4,7
Außerorts:	5,5	5,2	5,2	5,2	5,4	3,9	4,4	4,7
Kombiniert:	6,3	5,9	5,7	5,7	6,0	4,3	4,4	4,7
CO ₂ -Emission, kombiniert (g/km):	144	136	130	130	137	114	117	124
Effizienzklasse:	B	A	A	A	A	A+	A+	A+

Motordaten

Anzahl Zylinder, Anordnung:	4, Reihe							
Verdichtungsverhältnis:	10,5 : 1				15,9 : 1			
Anzahl der Ventile pro Zylinder:	4							
Bohrung x Hub (in mm):	75,6 x 89				77 x 85,8			
Hubraum (cm³):	1.598							
Max. Leistung (kW/PS bei min-1):	110/150 bei 5.500			132/180 bei 5.500		100/136 bei 4.000		
Max. Drehmoment (Nm bei min-1):	250 bei 1.500–4.000			265 bei 1.500–4.500		280 bei 1.500–3.000 320 bei 2.000–2.250		
Ventilsteuerung:	zwei obenliegende Nockenwellen mit dualer variabler Ventilsteuerung (16V, CVVD), hydraulisch gesteuert					zwei obenliegende Nockenwellen		
Kraftstoffart:	Super, 95 Oktan					Diesel		
Tankvolumen (Füllmenge in Liter):	54							
Motoraufladung:	Turbolader				Turbolader mit variabler Geometrie und Intercooler			
Einspritzung:	Direkteinspritzung				Direkteinspritzung, Common Rail System			
Abgasreinigung:	geregelter 3-Wege-Katalysator + Ottopartikelfilter (OPF)				Dieselpartikelfilter, NOx-Speicherkatalysator, selektive katalytische Reduktion (SCR)			
Schadstoffklasse:	Euro 6d							

Getriebeart

Antriebsart:	Frontantrieb				El. geregelter Allradantrieb mit automatischer Kraftverteilung	Frontantrieb		El. geregelter Allradantrieb mit automatischer Kraftverteilung
Kupplung:	Einscheiben-Trockenkupplung		Doppelkupplungsgetriebe			Einscheiben-Trockenkupplung	Doppelkupplungsgetriebe	

Getriebeübersetzung

1. Gang:	3,769	3,769	3,929	3,929	3,929	3,769	3,643	3,643
2. Gang:	2,120	2,120	2,318	2,318	2,318	2,040	2,174	2,174
3. Gang:	1,323	1,323	1,957	1,957	1,957	1,294	1,957	1,957
4. Gang:	0,976	0,976	1,023	1,023	1,023	0,951	1,024	1,024
5. Gang:	0,778	0,778	0,778	0,778	0,778	0,723	0,791	0,791
6. Gang:	0,633	0,633	0,837	0,837	0,837	0,569	0,854	0,854
7. Gang:	–	–	0,681	0,681	0,681	–	0,681	0,681
8. Gang:	–	–	–	–	–	–	–	–
Rückwärtsgang:	3,727	3,727	5,304	5,304	5,304	3,583	4,936	4,936
Achsantrieb über variables Differential:	–	–	4,929 (1./2./4./5.)/ 3,632 (3./6./7./R.)	4,929 (1./2./4./5.)/ 3,632 (3./6./7./R.)	4,929 (1./2./4./5.)/ 3,632 (3./6./7./R.)	–	4,929 (1./2./4./5.)/ 3,632 (3./6./7./R.)	4,929 (1./2./4./5.)/ 3,632 (3./6./7./R.)
Achsantrieb:	4,467	4,467	–	–	–	4,467	–	–

Technische Daten

Motor	1.6 T-GDI 2WD	1.6 T-GDI 2WD 48V (110 kW)		1.6 T-GDI 2WD 48V (132 kW)	1.6 T-GDI AWD 48V	1.6 CRDi 2WD 48V		1.6 CRDi AWD 48V
Getriebe	Manuell	Manuell	Automatik	Automatik	Automatik	Manuell	Automatik	Automatik

Räder (ausstattungsabhängig)

Felgenreife:	7,0J x 17 ET 43,5 oder 7,5J x 18 ET 51 oder 7,5J x 19 ET 51
--------------	---

Lenkanlage

Lenkung:	geschwindigkeitsabhängig elektronisch unterstützte Lenkung
Lenkgetriebe:	Zahnstangenlenkung
Lenkradumdrehungen:	2,45
Wendekreis (in m):	10,92 (+/– 0,2)

Fahrwerk

Vorn:	Einzelradaufhängung, Dreiecksquerlenker, MacPherson Federbeine mit Gasdruckstoßdämpfern, Stabilisator
Hinten:	Mehrlenkerachse, Federbeine mit Gasdruckstoßdämpfern, Stabilisator

Bremsen

Bremssystem:	2-Kreisbremsanlage, servounterstützt
Bremsunterstützung:	4-Kanal-, 4-Sensoren-ABS mit elektronischer Bremskraftverteilung und ESC
Vorn:	Scheibenbremsen, innenbelüftet
Durchmesser (in mm):	320
Hinten:	Scheibenbremsen
Durchmesser (in mm):	300

Karosseriemaße

Bauart:	Pkw
Anzahl der Sitze:	5
Anzahl der Türen:	5
Länge; Breite (ohne Außenspiegel); Höhe (in mm):	4.515; 1.865; 1.650
Radstand (in mm):	2.680
Spurweite, vorn/hinten (in mm):	1.630/1.637 mit 17-Zoll-Felgen; 1.615/1.622 mit 18- und 19-Zoll-Felgen
Überhang, vorn/hinten (in mm):	905/930

Gewichte (ausstattungsabhängig, in kg)

EG-Leergewicht*:	1.526–1.670	1.561–1.705	1.580–1.728	1.580–1.728	1.648–1.797	1.598–1.729	1.602–1.737	1.676–1.811
Zulässiges Gesamtgewicht:	2.085	2.120	2.145	2.145	2.210	2.145	2.150	2.225
Zuladung maximal:	559	559	565	565	562	547	548	549
Achslast maximal vorn/hinten:	1.260/1.200							

* Das EG-Leergewicht berücksichtigt ein Fahrergewicht von 75 kg, eine 90%-ige Füllung des Tanks sowie sämtliche erforderlichen Flüssigkeiten.

Technische Daten

Motor	1.6 T-GDI 2WD	1.6 T-GDI 2WD 48V (110 kW)		1.6 T-GDI 2WD 48V (132 kW)	1.6 T-GDI AWD 48V	1.6 CRDi 2WD 48V		1.6 CRDi AWD 48V
Getriebe	Manuell	Manuell	Automatik	Automatik	Automatik	Manuell	Automatik	Automatik

Zulässige Anhängelast (in kg bei 12% Steigung)

Gebremst:	1.650			1.950	1.650
Ungebremst:				750	
Zulässige Stützlast:				100	
Dachlast:				100	

Laderaumvolumen (in Liter nach VDA)

Fensterhöhe:	591	562	526
Dachhöhe bei umgeklappter Rücksitzbank:	1.780	1.751	1.715
Ladekantenhöhe (in mm):	727		

Kofferraummaße

Laderaumlänge (in mm) min.–max.:	750–1.695		
Laderbreite (in mm) min.–max.:	1.040–1.414		
Laderaumhöhe max. (in mm) min.–max.:	798–841	798–829	
Durchladebreite Heckklappe (in mm):	1.091		
Durchladehöhe Heckklappe (in mm):	744		

Innenraummaße

Beinfreiheit (in mm; 1/2. Sitzreihe) max.:	1.052/996
Sitzhöhe (in mm; 1/2. Sitzreihe) max.:	1.008/998
Fahrzeuginnenbreite vordere Sitzreihe, Schulter-/Hüftfreiheit:	1.461/1.392
Fahrzeuginnenbreite hintere Sitzreihe, Schulter-/Hüftfreiheit:	1.414/1.366

Geländetauglichkeit

Bodenfreiheit minimum (in mm):	170
Böschungswinkel vorn (in °):	17
Böschungswinkel hinten (in °):	26,4
Rampenwinkel (in °):	16,7

Technische Daten

Motor	1.6 T-GDI 2WD	1.6 T-GDI 2WD 48V (110 kW)		1.6 T-GDI 2WD 48V (132 kW)	1.6 T-GDI AWD 48V	1.6 CRDi 2WD 48V		1.6 CRDi AWD 48V
Getriebe	Manuell	Manuell	Automatik	Automatik	Automatik	Manuell	Automatik	Automatik

Fahrleistungen

Höchstgeschwindigkeit (km/h):	182	182	189	201	201	180	180	180
Beschleunigung (0–100 km/h in Sek.):	10,3	10,3	9,6	8,8	9,0	11,4	11,4	11,6
Vorbeifahrgeräusch (dB(A)):	68	68	67	67	67	68	68	68

Kraftstoffverbrauch gemäß NEFZ (l/100 km)

Innerorts:	7,8	7,3	6,6	6,6	7,0	5,0	4,6	4,7
Außerorts:	5,5	5,2	5,2	5,2	5,4	3,9	4,4	4,7
Kombiniert:	6,3	5,9	5,7	5,7	6,0	4,3	4,4	4,7
CO ₂ -Emission, kombiniert (g/km):	144	136	130	130	137	114	117	124
Effizienzklasse:	B	A	A	A	A	A+	A+	A+

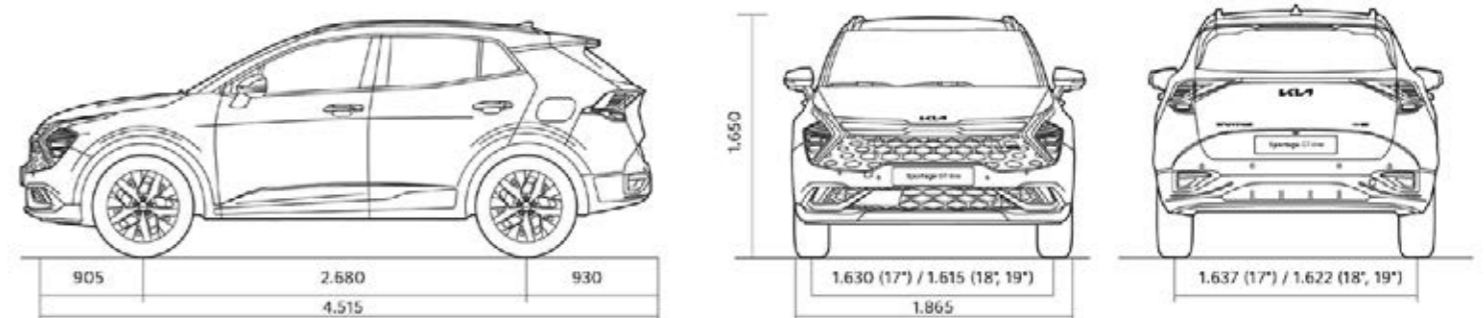
Die Kraftstoffverbrauchs- und CO₂-Emissionswerte wurden nach der neu eingeführten „World Harmonised Light Vehicle Test Procedure“ (WLTP) ermittelt. Um die Vergleichbarkeit mit den nach dem bisherigen Prüfverfahren (NEFZ) gemessenen Fahrzeugen zu wahren, werden die entsprechend den geltenden Vorschriften korreliert zurückgerechneten Werte nach NEFZ-Standard ausgewiesen. Die Angaben beziehen sich nicht auf ein einzelnes Fahrzeug und sind nicht Bestandteil des Angebots, sondern dienen allein Vergleichszwecken zwischen den verschiedenen Fahrzeugtypen. Kraftstoffverbrauch und CO₂-Emissionen eines Fahrzeugs hängen nicht nur von der effizienten Ausnutzung des Kraftstoffs durch das Fahrzeug ab, sondern werden auch vom Fahrverhalten und anderen nicht-technischen Faktoren beeinflusst.

Kraftstoffverbrauch gemäß WLTP (l/100 km)

Kombiniert:	6,7	6,6	6,5	6,6	7,1	5,1	5,2	5,8
CO ₂ -Emission, kombiniert (in g/km):	152	151	147	149	162	133	136	152

Die hier angegebenen Verbrauchs- und CO₂-Emissionswerte wurden nach dem ab dem 1. September 2018 vorgeschriebenen WLTP-Messverfahren gemäß VO (EG) Nr. 715/2007 und VO (EU) Nr. 2017/1151 ermittelt. Diese Werte werden zu deiner Information zusätzlich zu den davor genannten offiziellen Verbrauchs- und CO₂-Emissionswerten (nach NEFZ) angegeben und sind nicht mit diesen zu verwechseln. Ab dem 1. September 2017 werden bestimmte Neuwagen nach dem WLTP-Messverfahren, einem neuen, realistischeren Prüfverfahren zur Messung des Kraftstoffverbrauchs und der CO₂-Emissionen, typgenehmigt. Ab dem 1. September 2018 ersetzt WLTP den Neuen Europäischen Fahrzyklus (NEFZ), das bisherige Prüfverfahren. Wegen der realistischeren Prüfbedingungen sind die nach dem WLTP gemessenen Kraftstoffverbrauchs- und CO₂-Emissionswerte in vielen Fällen höher als die nach dem NEFZ gemessenen. Für Neuzulassungen ab dem 1. September 2018 wird für die Berechnung des CO₂-emissionsabhängigen Elements der Kfz-Steuer der nach dem WLTP-Messverfahren bestimmte Wert der CO₂-Emission herangezogen.

Abmessungen (in mm)



www.kia.com

Kia Deutschland GmbH
Theodor-Heuss-Allee 11
60486 Frankfurt am Main
Infoline: 0800 777 30 44


22-00428 B&S | 20.000 | 01/2022

Modelljahr 2022
Stand: 4. Februar 2022

Weitere Informationen zum offiziellen Kraftstoffverbrauch und den offiziellen spezifischen CO₂-Emissionen neuer Personenkraftwagen können dem „Leitfaden über den Kraftstoffverbrauch, die CO₂-Emissionen und den Stromverbrauch neuer Personenkraftwagen“ entnommen werden, der an allen Verkaufsstellen und bei der DAT Deutsche Automobil Treuhand GmbH, Hellmuth-Hirth-Straße 1, 73760 Ostfildern (www.dat.de), unentgeltlich erhältlich ist.

Die Angaben in diesem Katalog entsprechen dem Stand der Drucklegung. Irrtümer vorbehalten. Kia entwickelt seine Produkte ständig weiter und behält sich das Recht vor, Spezifikationen, Farben und Preise der hier abgebildeten und beschriebenen Artikel jederzeit zu ändern. Abbildungen können Sonderausstattungen enthalten.

Hinweis: Die Bluetooth-Wortmarke und -Logos sind eingetragene Marken der Bluetooth SIG Inc. Die Wortmarke Apple CarPlay ist Eigentum der Apple Inc. Die Wortmarke Android Auto ist Eigentum der Google Inc. Die Wortmarke Clari-Fi ist Eigentum der Harman International Industries, Incorporated. Die Nutzung dieser Marken durch die Kia Deutschland GmbH oder zugehörige Unternehmen erfolgt auf Grundlage einer Lizenz. Andere Marken sind Eigentum der jeweiligen Inhaber.



Movement that inspires